



МЧС РЕСПУБЛИКИ БЕЛАРУСЬ



БЕЗОПАСНОСТЬ В КАЖДЫЙ ДОМ!



© Научно-исследовательский институт
пожарной безопасности
и проблем чрезвычайных ситуаций
Министерства по чрезвычайным ситуациям
Республики Беларусь, 2014

оглавление

Пожар в доме.....	2
Пожар на кухне.....	4
Загорелся электроприбор.....	6
Пожар на балконе.....	8
Пожар в лифте.....	10
Пожар в метро.....	12
Пожар в лесу.....	14
В доме печь.....	16
Необходимо сжечь мусор.....	18
На человеке загорелась одежда.....	20
Загорелась елка.....	22
Хочешь устроить фейерверк.....	24
Автономный пожарный извещатель.....	26
Огнетушитель.....	27



что делать, если...

пожар в доме

это можно предотвратить, если:

- — осторожно обращаться с открытым огнем: тщательно тушить спички, сигареты, свечи;
- — использовать только исправные электроприборы и газовое оборудование;
- — уходя из дома, отключать все электроприборы, кроме холодильника

что делать, если это произошло

- — **вызови спасателей по телефону 101 или 112**
- — защити рот и нос мокрой повязкой, при задымлении передвигайся на четвереньках;
- — выведи на улицу детей, пожилых людей, животных;
- — если успеваешь, отключи электроэнергию, газовые приборы; заведи документы и деньги, закрой окна, двери и уходи;
- — если пожар снаружи и выйти нельзя, заткни мокрой тканью щели вокруг всех вентиляционных отверстий и входной двери, выйди на балкон и зови на помощь

нельзя

- — бороться с пламенем самостоятельно, не вызвав спасателей;
- — открывать окна и двери без крайней необходимости;
- — спускаться по связанным простыням, шторам, веревкам, если находишься выше третьего этажа;
- — пользоваться лифтом;
- — рисковать жизнью, спасая имущество



всегда сохраняй спокойствие!

что делать, если...



пожар на кухне

это можно предотвратить, если:

- — всегда следить за приготовлением пищи;
- — тщательно тушить спички;
- — никогда не сушить белье над газовой плитой

что делать, если это произошло

- — вызови спасателей по телефону **101** или **112**
- — перекрой подачу газа;
- — если горит масло на сковороде, накрой сковороду крышкой или мокрой тряпкой;
- — если горящее масло попало на пол или стены, туши пламя стиральным порошком, содой, землей из цветочного горшка;
- — если загорелся мусор в ведре, залей содержимое водой

нельзя

- — заливать горящее масло водой



что делать, если...



всегда сохраняй спокойствие!

что делать, если...



загорелся электроприбор

это можно предотвратить, если:

- — использовать только исправные электроприборы;
- — следовать инструкции по эксплуатации;
- — уходя из дома, отключать от сети все электроприборы, кроме холодильника

что делать, если это произошло

- — вызови спасателей по телефону **101** или **112**
- — отключи электроэнергию;
- — накрой электроприбор плотной тканью и прижми по краям

нельзя

- — подключать к одному источнику питания более двух электроприборов;
- — оставлять работающие электроприборы без присмотра;
- — оставлять детей одних возле включенного электроприбора;
- — сушить одежду и обувь с помощью электрообогревателей





всегда сохраняй спокойствие!



пожар на балконе

это можно предотвратить, если:

- — никогда не бросать с балкона спички и окурки;
- — убрать с балкона все лишние вещи

что делать, если это произошло

- — вызови спасателей по телефону **101** или **112**
- — если возгорание возникло на твоих глазах, туши огонь любыми подручными средствами, чтобы пламя не распространилось в квартиры верхних этажей;
- — если справиться с загоранием не удалось, закрой балконную дверь и покинь квартиру

нельзя

- — бороться с сильным пламенем самостоятельно, не вызвав спасателей;
- — хранить на балконе горючие жидкости

что делать, если...



всегда сохраняй спокойствие!



пожар в лифте

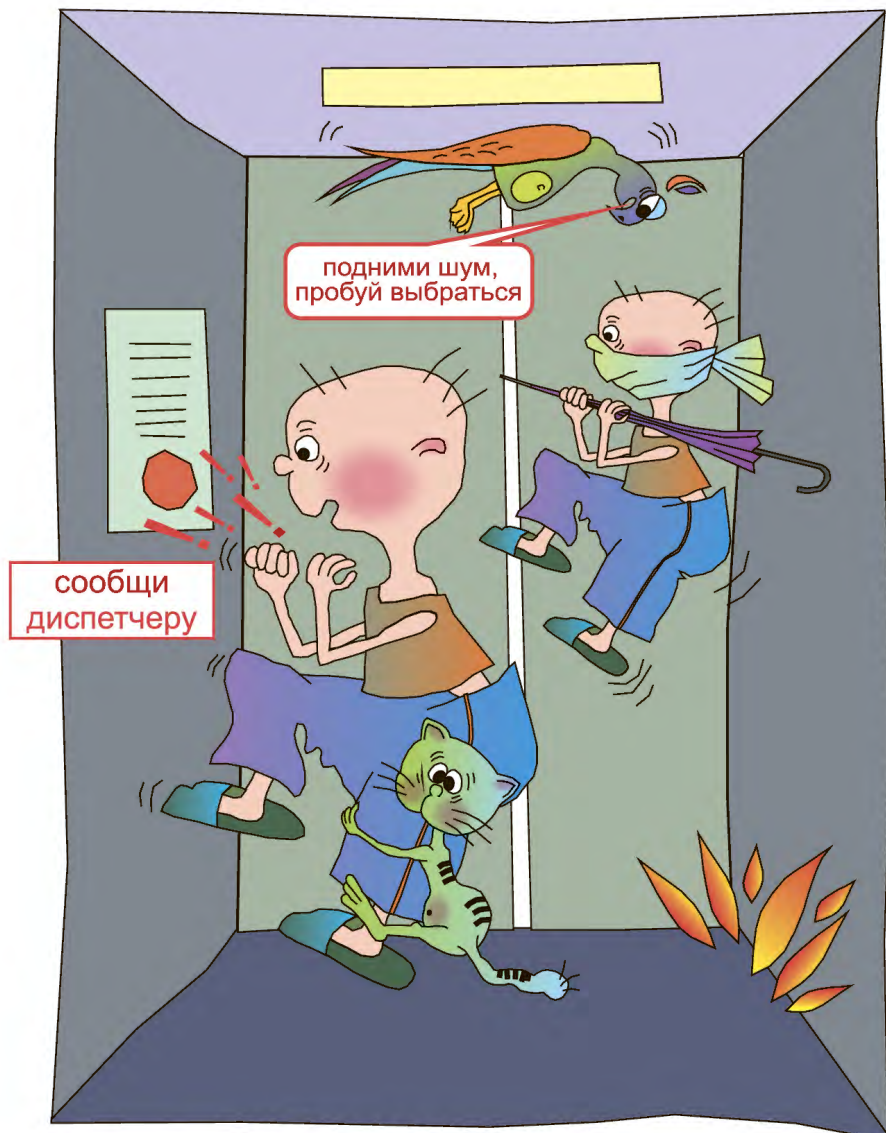
что делать, если это произошло

- — вызови спасателей по телефону **101** или **112**
- — сообщи о пожаре диспетчеру, нажав кнопку “Вызов” в кабине;
- — если лифт движется, дождись остановки;
- — выйдя из кабины, заблокируй дверь любым предметом, чтобы никто не мог вызвать лифт;
- — если лифт остановился между этажами, подними шум: кричи, стучи по стенам кабины, зови на помощь; попытайся выбраться, раздвинув двери зонтом, ключами или другими предметами;
- — если выбраться не можешь, сядь на пол, закрой нос и рот носовым платком, рукавом или воротником одежды, которые при возможности нужно смочить (напитком, молоком и др.)

нельзя

- — тушить огонь водой, так как электропроводка лифта находится под напряжением;
- — прыгать в кабине, если лифт застрял между этажами





всегда сохраняй спокойствие!



пожар в метро

что делать, если это произошло

- — вызови спасателей по телефону **101** или **112**
- — немедленно сообщи машинисту о пожаре по переговорному устройству и далее следуй его указаниям;
- — закрой нос и рот тканью (рукавом);
- — при появлении открытого огня воспользуйся огнетушителем;
- — после разрешения на выход из вагона иди вдоль полотна между рельсами, не прикасаясь к контактному рельсу

нельзя

- перемещаться по вагону во время движения поезда;
- останавливать поезд стоп-краном;
- покидать поезд при его остановке в тоннеле без команды машиниста;
- прикасаться к металлическому корпусу вагона и дверям



всегда сохраняй спокойствие!




пожар в лесу


что делать, если это произошло

- — вызови спасателей по телефону **101** или **112**
- — прикрой рот и нос любой тканью, лучше мокрой;
- — уходи по просекам, дорогам, полянам, берегам ручьев и рек;
- — иди навстречу ветру, перпендикулярно кромке пожара;
- — если возгорание возникло на твоих глазах, в первые секунды попытайся потушить пламя самостоятельно – затопчи ногами, залей водой, засыпь землей. Также можно использовать пучки веток деревьев лиственных пород, плотную ткань, мокрую одежду

нельзя

- разводить костры на участках поврежденного леса, торфяниках, в хвойных молодняках, местах с подсохшей травой;
- оставлять непотушенные костры;
- оставлять в лесу мусор, промасленный или пропитанный горючими жидкостями, а также стеклянные бутылки и другой мусор;
- пытаться самостоятельно тушить горящий торфяник (можно провалиться в пустоты под землей)





всегда сохраняй спокойствие!



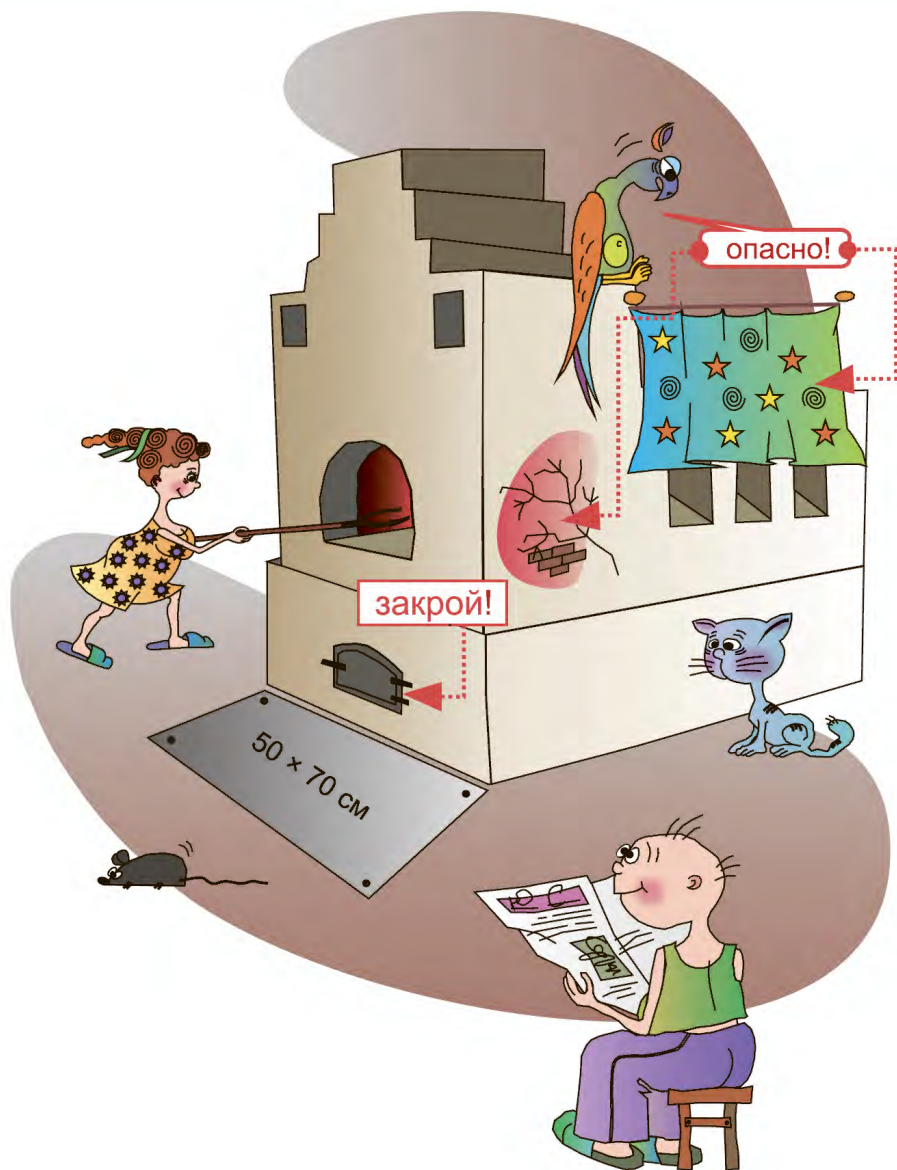
в доме печь

- — перед дверцей печи прибей предпочный металлический лист размером не менее 50 × 70 см;
- — золу, шлак и уголь удаляй в специально отведенное место, расположенное на расстоянии 15 м от строений;
- — прекращай топить печь не менее чем за два часа до отхода ко сну;
- — очищай дымоход от сажи перед отопительным сезоном;
- — протапливай печь несколько раз за день понемногу

нельзя

- оставлять печь без присмотра;
- растапливать печь бензином, керосином или другими легковоспламеняющимися жидкостями;
- топить печь с открытыми дверцами;
- перекаливать печь;
- сушить и складывать на печи топливо, одежду;
- поручать детям следить за печью





всегда сохраняй спокойствие!



что делать, если...

необходимо сжечь мусор

- — сжигай сухую траву и мусор в безветренную погоду в специально отведенном месте (площадке), которое должно быть окопано;
- — разводи костер только при условии обеспечения непрерывного контроля за процессом горения;
- — очисти место для сжигания мусора от горючих веществ и материалов, обеспечь его средствами тушения;
- — следи, чтобы пламя и искры не попадали на горючие элементы зданий, хозяйственных строений и сооружений;
- — погаси очаг горения до полного прекращения тления перед тем, как покинуть место сжигания мусора.

нельзя

- — использовать при сжигании мусора горючие жидкости;
- — оставлять в местах отдыха непотушенные костры, спички, окурки, стеклянные бутылки и другой мусор;
- — сжигать мусор под кронами деревьев





всегда сохраняй спокойствие!



на человеке загорелась одежда

что делать, если это произошло

...с тобой

- — попытайся быстро сбросить загоревшуюся одежду;
- — постарайся потушить ее водой, землей, снегом, накрыть плотной тканью;
- — если сбросить одежду не удалось, падай на пол (землю), плотно прижмись и перекатывайся, пока не погасишь пламя

...с кем-то

- — повали пострадавшего на пол (землю);
- — любым способом сбей пламя: залей водой, засыпь землей, забросай снегом, накинь плотную ткань (брезент, одеяло, пальто), плотно прижми, только голову оставь открытой!
- — вызови “Скорую помощь”

нельзя

- — допускать, чтобы человек бегал (пламя разгорится еще сильнее)





катайся по земле!



падай!

всегда сохраняй спокойствие!



загорелась елка

ЭТО МОЖНО ПРЕДОТВРАТИТЬ, ЕСЛИ:

- — убрать из комнаты все ковры;
- — использовать только устойчивые подставки – крестовину или ведро с песком;
- — ветки и верхушка елки не будут касаться стен и потолка;
- — установить елку подальше от отопительных приборов;
- — использовать только исправные электрогирлянды заводского производства

ЧТО ДЕЛАТЬ, ЕСЛИ ЭТО ПРОИЗОШЛО

- — вызови спасателей по телефону **101** или **112**
- — выведи из помещения людей;
- — повали елку на пол и накрой плотной тканью;
- — если загорелась гирлянда, обесточь ее:
вытащи вилку из розетки или отключи электричество

НЕЛЬЗЯ

- — размещать елку в проходах и около выхода;
- — использовать для украшения вату, бумагу, свечи;
- — тушить пламя, если не обесточена гирлянда;
- — тушить водой искусственную елку;
- — оставлять включенную гирлянду на продолжительное время;
- — пользоваться возле елки открытым огнем





всегда сохраняй спокойствие!



хочешь устроить фейерверк

- — покупай петарды, ракеты, фейерверки только в специализированных магазинах;
- — требуй у продавца сертификат соответствия;
- — обрати внимание на срок годности;
- — следуй инструкции;
- — храни пиротехнику как можно дальше от источников огня

нельзя

- покупать пиротехнику с какими-либо дефектами;
- разрешать детям самостоятельно запускать пиротехнику;
- запускать ближе 30 м от строений, деревьев, легковоспламеняющихся предметов, линий электропередач;
- разбирать изделия и подвергать их механическим воздействиям;
- поджигать пиротехнику вторично, если она не сработала с первого раза;
- направлять в сторону людей;
- носить пиротехнику в карманах;
- запускать при сильном ветре;
- использовать пиротехнику в нетрезвом состоянии;
- курить при запуске

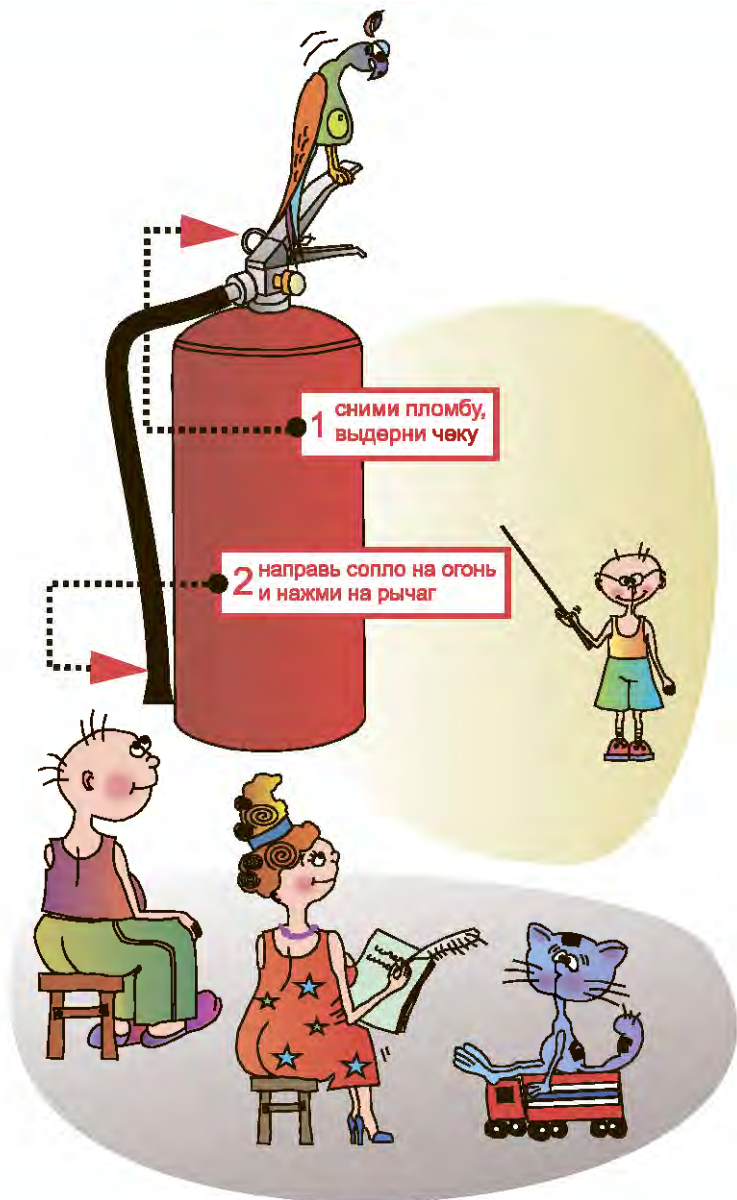




всегда сохраняй спокойствие!



всегда сохраняй спокойствие!



всегда сохраняй спокойствие!

что делать, если...

**МИНИСТЕРСТВО ПО ЧРЕЗВЫЧАЙНЫМ СИТУАЦИЯМ
РЕСПУБЛИКИ БЕЛАРУСЬ**



**ПРАКТИЧЕСКОЕ ПОСОБИЕ
РАЗРАБОТАНО ЦЕНТРОМ ИССЛЕДОВАНИЙ
В ОБЛАСТИ БЕЗОПАСНОСТИ ЖИЗНЕДЕЯТЕЛЬНОСТИ
И ВЗАИМОДЕЙСТВИЯ С ОБЩЕСТВЕННОСТЬЮ
МЧС РЕСПУБЛИКИ БЕЛАРУСЬ**

Отпечатано ООО «НАВИТЕХ». ТМ «ГРАДИВЕНТ».
Свидетельство о государственной регистрации издателя, изготовителя,
распространителя печатных изданий №2/194 от 23.02.2017 г.
Республика Беларусь, 220024, г. Минск, ул. Бабушкина, 6А, комп. 204.
Тираж 17 000 экз. Заказ № 1681.

как вызвать спасателей

в случае пожара звоните **101** или **112**

сообщите следующие сведения:

- **адрес**, где обнаружен пожар;
- **объект**, где происходит пожар:
во дворе, в квартире, в подвале, на складе и т.д.;
- **что конкретно горит** (телевизор, мебель, автомобиль);
- свою фамилию и телефон.

отвечайте на все уточняющие вопросы диспетчера:

- номер дома, подъезда, код для входа в подъезд и т. д.;
- **говорите по телефону четко и спокойно.**

По вашему звонку спасатели уже подняты по тревоге и выезжают, а все дополнительные сведения им передаются по рации.

после вызова выйдите из дома,
встретьте спасателей и покажите самый быстрый
и удобный проезд к месту возникшего пожара.

БЕЗОПАСНОСТЬ В КАЖДЫЙ ДОМ!